

Tu peux venir chez moi ?



Je leert

- iemand uitnodigen per telefoon
- verpakkingen van producten benoemen
- zeggen welk weer het is of wordt

Sarah
Valentine

Allô ?
Salut Sarah. C'est moi, Valentine.
Je peux parler à ta sœur ?

Sarah

Oui, un instant, Valentine.
Je l'appelle. Salomé !

Salomé
Valentine

Bonjour Valentine. Ça va ?
Ça va bien.

Tu peux venir chez moi ?
J'ai quelque chose à te montrer.
Et maman va faire des spaghettis.
Je sais que tu les aimes.

Salomé

Chouette ! Je suis là dans une demi-heure.



Dans la chambre de Valentine...

Valentine
Salomé

Et alors ? Qu'en penses-tu ?
Super ! J'aime beaucoup cette petite armoire sous la fenêtre.
Et j'adore cette lampe moderne.
Et puis, ces deux fauteuils. C'est génial.

Valentine
Maman de V.

Ma maman a du goût pour acheter des meubles.
Valentine ! Tu peux venir en bas ?
Il y a des courses à faire.

Valentine
Maman de V.

De quoi as-tu besoin ?
Il me faut des carottes et des champignons.
Et comme charcuterie, deux cents grammes de jambon.

Valentine
Maman de V.

C'est tout ?
Non, j'ai encore besoin d'œufs, de bananes
et de sucre pour le dessert.

Valentine
Maman de V.

Je peux payer avec ta carte ?
Oui, prends la carte.
Et n'oublie pas le parapluie.
Il va pleuvoir.



Nouveaux mots

une armoire	een kast	un gramme	een gram
une banane	een banaan	le jambon	de hesp
une carotte	een wortel	une lampe	een lamp
une carte	een kaart	un meuble	een meubel
un champignon	een paddenstoel	un œuf	een ei
la charcuterie	de fijne vleeswaren	un parapluie	een regenscherm
une demi-heure	een half uur	des spaghettis	spaghetti
un dessert	een nagerecht, dessert	le sucre	de suiker
un fauteuil	een zetel		
une fenêtre	een venster	penser (à)	denken (aan)
un goût	een smaak		

Nouvelles expressions

Je peux parler à...	Kan ik spreken met ...
J'ai quelque chose à te montrer.	Ik heb je iets te tonen.
Qu'en penses-tu?	Wat denk je ervan?
C'est génial!	Het is geniaal.
Elle a du goût.	Ze heeft smaak.
Je peux payer avec ma carte?	Mag ik met mijn kaart betalen?



Tu as bien compris?

1 Vrai ou faux?

	vrai	faux
a Valentine téléphone à Salomé.	<input checked="" type="checkbox"/>	<input type="checkbox"/>
b Salomé déteste les spaghettis.	<input type="checkbox"/>	<input checked="" type="checkbox"/>
c Valentine veut montrer ses nouveaux meubles à sa copine.	<input checked="" type="checkbox"/>	<input type="checkbox"/>
d Salomé aime beaucoup les deux fauteuils.	<input checked="" type="checkbox"/>	<input type="checkbox"/>
e La maman de Valentine va faire un dessert.	<input checked="" type="checkbox"/>	<input type="checkbox"/>
f La maman de Salomé donne à sa fille de l'argent pour faire des courses.	<input type="checkbox"/>	<input checked="" type="checkbox"/>

2 Qui est Sarah? C'est la sœur de Salomé.3 Pourquoi Valentine doit-elle venir en bas? Il y a des courses à faire.4 Comment Valentine va-t-elle payer dans le magasin? Elle va payer avec la carte de sa maman.



De combien as-tu besoin?


Combien de (d') ___ voulez-vous?

Je voudrais ___ de (d') ___

Il me faut ___ de (d') ___



cinq paquets de café



trois kilos de poires



250 grammes de jambon



un demi-kilo de pommes



trois bouteilles de limonade

une barquette¹ d'œufsune plaquette² de beurreune boîte³ de crayons

deux litres de lait

deux briques⁴ de jus
de fruitsune botte⁵ de carottessix tranches⁶ de fromage**1** une barquette

een bakje

4 une brique

een pak

2 une plaquette

een vlotje

5 une botte

een bundel

3 une boîte

een doos

6 une tranche



een snee(tje)







Quantités et emballages



Hoeveelheden en verpakkingen



Écoute bien et relie. Luister goed en verbind.

1  A 

2  B 

3  C 

4  D 

5  E 

1	2	3	4	5
D	C	B	E	A

Ma boutique de grammaire

le verbe acheter (kopen)			le verbe payer (betalen)		
J'	achète	un nouveau chapeau.	Je	paye	tout de suite.
Tu	achètes	quoi?	Tu	payes	maintenant.
Il/Elle/On	achète	des oranges.	Il/Elle/On	paye	à la sortie.
Nous	achetons	des glaces.	Nous	payons	à la caisse.
Vous	achetez	un jeans?	Vous	payez	avec de l'argent.
Ils/Elles	achètent	des ordinateurs.	Ils/Elles	payent	avec une carte.
e → è als er een doffe -e volgt					

le – la – l' – les ter vervanging van een naamwoord

Il veut **le pantalon**? → Oui, il **le** veut.
 Elle a **mon CD**? → Oui, elle **l'**a.
 Tu cherches **ton stylo**? → Oui, je **le** cherche.
 Il prend **son vélo**? → Oui, il **le** prend.
 Vous mangez **ce dessert**? → Non, je ne **le** mange pas.

Tu achètes **la robe**? → Oui, je **l'**achète.
 Elle connaît **ma sœur**? → Non, elle ne **la** connaît pas.
 Tu vois **ta copine**? → Oui, je **la** vois.
 Il trouve **sa veste**? → Oui, il **la** trouve.
 Tu aimes **cette couleur**? → Non, je ne **l'**aime pas.

Il a **les croissants**? → Oui, il **les** a.
 Elle visite **mes sœurs**? → Oui, elle **les** visite.
 Tu montres **tes photos**? → Oui, je **les** montre.
 Il cherche **ses parents**? → Non, il ne **les** cherche pas.
 Ils mangent **ces pizzas**? → Oui, ils **les** mangent.

le, mon, ton, son, ce
+ woord dat volgt,
 worden vervangen door **le** of **l'**
 (als het werkwoord dat volgt begint met een klinker).

la, ma, ta, sa, cette
+ woord dat volgt,
 worden vervangen door **la** of **l'**
 (als het werkwoord dat volgt begint met een klinker).

les, mes, tes, ses, ces +
woord dat volgt,
 worden vervangen door **les**.

On s'entraîne

Complète avec la bonne forme du verbe acheter.

Vous achetez ces robes? → Oui, nous les achetons.

Céline achète le manteau? → Oui, elle l'achète.

Complète avec la bonne forme du verbe payer.

Tu payes/paies les chaussures? → Oui, je les paye/paie.

Vous payez les croissants? → Oui, nous les payons.

Complète par le, la, l' ou les.

Vous trouvez la Grand-Place? → Oui, nous la trouvons.

Tu veux cette baguette? → Oui, je la veux.

Il met mon pull? → Oui, il le met.

Elle aime tes vêtements? → Non, elle ne les aime pas.

Tu as sa veste? → Oui, je l' ai.

La météo sur France 2

Bonjour à tous et bienvenue sur France 2 pour ce bulletin météo.

Ce vendredi, il va faire beau dans tout le pays. Mais des nuages¹ viennent de l'Allemagne. Pendant la nuit, il va pleuvoir en Alsace, en Lorraine et en Franche-Comté.

On annonce aussi de la pluie et beaucoup de vent pour samedi. Dans ces régions, ce mauvais temps va durer jusqu'à la fin du week-end.



Il va faire froid sur le nord et l'ouest de la France. Samedi matin, il va commencer à neiger en Normandie et en Bretagne. Mais la neige ne va pas rester longtemps. À partir de lundi, on annonce à nouveau du meilleur temps avec quelques heures de soleil.

L'hiver est moins sévère² dans le sud du pays. Il va faire beau au Languedoc et en Provence. On annonce beaucoup de soleil et de la neige dans les Alpes et les Pyrénées, un temps idéal³ pour les skieurs et les skieuses.

- | | | |
|---|-----------------|----------|
| 1 | un nuage | een wolk |
| 2 | sévère | streng |
| 3 | idéal(e) | ideaal |

H 1 Copie.

Kopieer.

Je peux parler à ton frère?

Je peux parler à ton frère?

Je suis là dans une demi-heure.

Je suis là dans une demi-heure.

Qu'en penses-tu?

Qu'en penses-tu?

C'est génial.

C'est génial.

B 2 Écris les mots à la bonne place.

Schrijf de woorden op de juiste plaats.

le jambon – un parapluie – des oeufs – le sucre – une fenêtre – une armoire – une lampe – un fauteuil



une fenêtre



une lampe



le sucre



un parapluie



un fauteuil



des œufs



le jambon



une armoire

B 3 Fais de bonnes phrases.

Maak juiste Franse zinnen.

deux kilos

de fromage

1 Je voudrais deux kilos de pommes.

trois cents grammes

de café

2 Il prend trois cents grammes de fromage / de jambon.

une barquette

de pommes

3 Donnez-moi une barquette d'œufs.

six tranches

de coca

4 Il me faut six tranches de fromage / de jambon.

quatre paquets

de jambon

5 Je vais acheter quatre paquets de café.

un litre

d'œufs

6 Il te faut un litre de coca.

B 4 Écris les phrases à la place exacte.

Schrijf de zinnen op de juiste plaats.

Il pleut. – Il neige. – Il y a des nuages. – Il y a du soleil. – Il fait mauvais. – Il fait chaud.



Il fait chaud.



Il y a des nuages.




Il fait mauvais.



Il y a du soleil.



Il neige.



Il pleut.

B 5 Complète avec la forme exacte du verbe.

Vul aan met de juiste vorm van het werkwoord.

achetons – achète – achètes – achètent – achetez
payez – payons – payes – payent – paye

- | | |
|------------------|---|
| 1 acheter | Margot <u>achète</u> une botte de carottes. |
| 2 payer | Il <u>paye / paie</u> la boîte de sucre. |
| 3 acheter | Nous <u>achetons</u> des glaces pour les enfants. |
| 4 payer | Vous <u>payez</u> avec votre carte? |
| 5 acheter | Thomas et Cédric <u>achètent</u> des bananes. |
| 6 payer | Nous <u>payons</u> les fruits et les légumes. |
| 7 acheter | Vous <u>achetez</u> de nouveaux meubles pour votre chambre? |
| 8 payer | Elles <u>payent / paient</u> les desserts. |

B 6 Complète avec le, la, l' ou les.

Vul aan met le, la, l' of les.

S.O.S. mon petit livre vert page 54

- | | |
|-------------------------------|--------------------------------------|
| 1 Tu as mes cahiers? | → Oui, je <u>les</u> ai. |
| 2 Quand vois-tu ton copain? | → Je <u>le</u> vois cet après-midi. |
| 3 Vous connaissez ma sœur? | → Oui, je <u>la</u> connais. |
| 4 Sophie trouve le parapluie? | → Non, elle ne <u>le</u> trouve pas. |
| 5 Il aime ce film? | → Non, il ne <u>l'</u> aime pas. |

- 6 Elles regardent la chambre? → Non, elles ne la regardent pas.
- 7 Vous allez ouvrir le magasin? → Oui, je vais l' ouvrir.
- 8 Tu veux cette orange? → Oui, je la veux.
- 9 Il comprend ces phrases? → Non, il ne les comprend pas.

B 7 Complète !

Vul aan!

les saisons : le printemps, l'été, l'automne, l'hiver

les repas en France : le petit déjeuner, le déjeuner, le dîner

les jours : lundi, mardi, mercredi, jeudi, vendredi,
samedi, dimanche

S.O.S. mon petit livre vert page 23

B 8 Note l'heure exacte en lettres.

Noteer het juiste uur in letters.



Il est... onze heures.



deux heures

et demie.



neuf heures vingt.



midi (minuit)

moins le quart.

S.O.S. mon petit livre vert page 4

B 9 Complète avec...

Vul aan met ...

quel – quelle – quels – quelles

ce – cet – cette – ces

- 1 Quels bas cherches-tu? → Je cherche ces jolis bas rouges.
- 2 Quelle robe trouves-tu trop courte? → Cette robe verte.
- 3 Quel jus de fruits prends-tu? → Je voudrais ce jus de fruits à l'orange.
- 4 Quelle est la ferme de ton père? → C'est cette ferme à côté de la maison bleue.
- 5 Quelles fenêtres veux-tu ouvrir? → Je veux ouvrir ces deux fenêtres.

S.O.S. mon petit livre vert page 51

B 10 Complète avec la forme exacte de l'adjectif.

Vul aan met de juiste vorm van het bijvoeglijk naamwoord.

1 **beau** | C'est une belle table.

5 **bon** | Ce sont de bonnes poires.

2 **fort** | Pierre est fort en français.

6 **petit** | Quelle petite maison!

3 **ouvert** | La porte n'est pas ouverte.

7 **premier** | C'est la première rue à gauche.

4 **long** | Cette veste est trop longue.

8 **blanc** | Il aime les fleurs blanches.

S.O.S. mon petit livre vert pages 49 et 50

B



11 Mets au pluriel.

Noteer in het meervoud.

- 1 Le professeur est très sympa. → Les professeurs sont très sympas.
 2 Cette leçon est difficile. → Ces leçons sont difficiles.
 3 C'est un beau cadeau. → Ce sont de beaux cadeaux.
 4 Il comprend le texte? → Ils comprennent les textes ?
 5 Elle garde le bébé. → Elles gardent les bébés.
 6 Ma petite sœur est déjà debout. → Mes petites sœurs sont déjà debout.
 7 Il n'aime pas ce jeu. → Ils n'aiment pas ces jeux.
 8 Je connais cette rue dangereuse. → Nous connaissons ces rues dangereuses.
 9 Ton enfant cherche notre voisin. → Tes enfants cherchent nos voisins.
 10 C'est leur voiture. → Ce sont leurs voitures.
 11 C'est votre stylo rouge? → Ce sont vos stylos rouges ?

S.O.S. mon petit livre vert pages 39, 46, 48, 49 et 50

S




12 Note la météo pour le prochain week-end. Écris trois petites phrases.

Noteer het weerbericht voor het volgende weekend. Schrijf 3 zinnetjes.



13 Nous jouons. Trouves-tu les mots?

We spelen. Vind je de woorden?



On invite quelqu'un(e) pour le dîner

On joue à deux.

Tu montres ta chambre? Il y a encore des courses à faire.

Dehors, il fait mauvais.

Je peux parler à ____

un instant

Tu peux venir?
Tu es libre?

Voilà ma chambre.

Il fait mauvais.
pluie / vent / ____

faire des courses

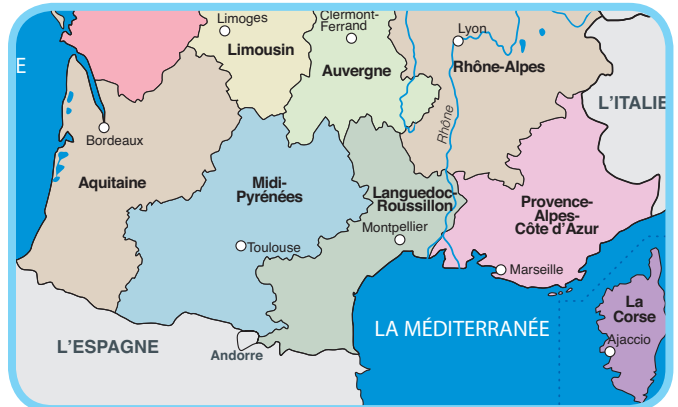
armoire
fauteuil
lampegrand(e)
petit(e)
chouettekilo / litre / tranche / paquet
botte / bouteille / boîte

Les régions du sud de la France


Au sud de la France, il y a **quatre régions** : Aquitaine, Midi-Pyrénées, Languedoc-Roussillon et Provence-Alpes-Côte d'Azur.

De plus en plus de gens¹ vont habiter dans ces régions. La météo note environ² 2000 heures de soleil par an. Chaque année, des millions de touristes viennent en vacances dans le sud de la France. On y trouve le Moyen Âge³ grâce à⁴ un château, une abbaye⁵ ou une église.

Plusieurs villages ont le label « les plus beaux villages de France ». Ce sont de très vieux villages avec des maisons en vieilles pierres⁶. Beaucoup de sites⁷ (théâtres, arènes etc.) portent les traces de l'architecture romaine⁸.



Midi-Pyrénées



Gavarnie



Conques



Rocamadour

Languedoc-Roussillon



Le Pont du Gard



Les Arènes de Nîmes



Carcassonne

Provence-Alpes-Côte d'Azur



Le Palais des Papes



Le pont d'Avignon



Cannes

- 1 des gens** mensen
2 environ ongeveer
3 le Moyen Âge de middeleeuwen
4 grâce à dankzij

- 5 une abbaye** een klooster
6 une pierre een steen
7 un site een oord
8 l'architecture romaine de Romeinse architectuur